

Persbericht

Plaats

Breda/Middelburg

datum

15 februari 2008

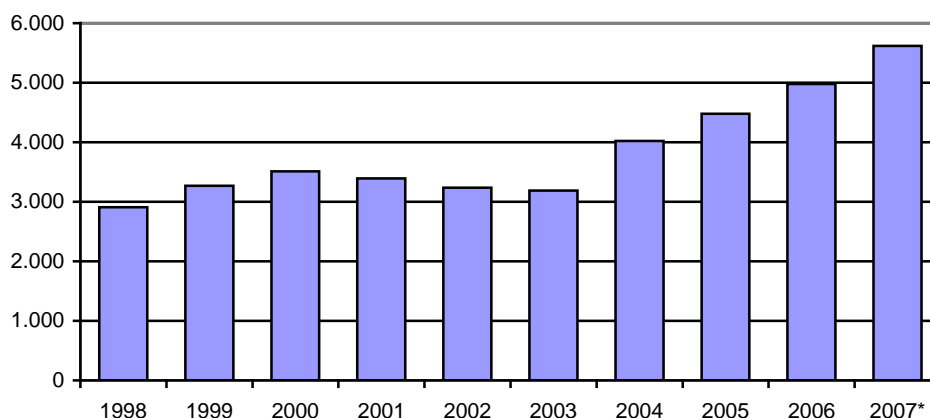
Van

Kamers van Koophandel Zuidwest-Nederland

Forse toename aantal starters Zuidwest-Nederland in 2007

Sinds 2003 zit het aantal startende ondernemingen in Zuidwest-Nederland duidelijk in de lift. Deze groei werd ook vorig jaar voortgezet. Volgens voorlopige cijfers van de Kamer van Koophandel werden er vorig jaar ruim 5.600 starters geteld, dit is een stijging van maar liefst 12,9% (+640 starters) ten opzichte van 2006. Het groeitempo lag in 2007 ook iets hoger dan in 2006 (+11,1%). Ondanks de sterke groei blijft de groei in Zuidwest-Nederland wel iets achter bij de landelijke ontwikkeling (+15,3%). Binnen Zuidwest-Nederland zien we grote regionale verschillen. In West-Brabant groeide het aantal starters in 2007 explosief (+18,2%), terwijl Zeeland slechts een bescheiden groei (+2,9%) laat zien. Bijna tweederde van alle starters komt uit West-Brabant, ruim eenderde begint een eigen zaak in Zeeland.

Figuur 1: Ontwikkeling van het aantal starters in Zuidwest-Nederland tussen 1998 en 2007



* voorlopig cijfer

Bron: Kamer van Koophandel Zuidwest-Nederland

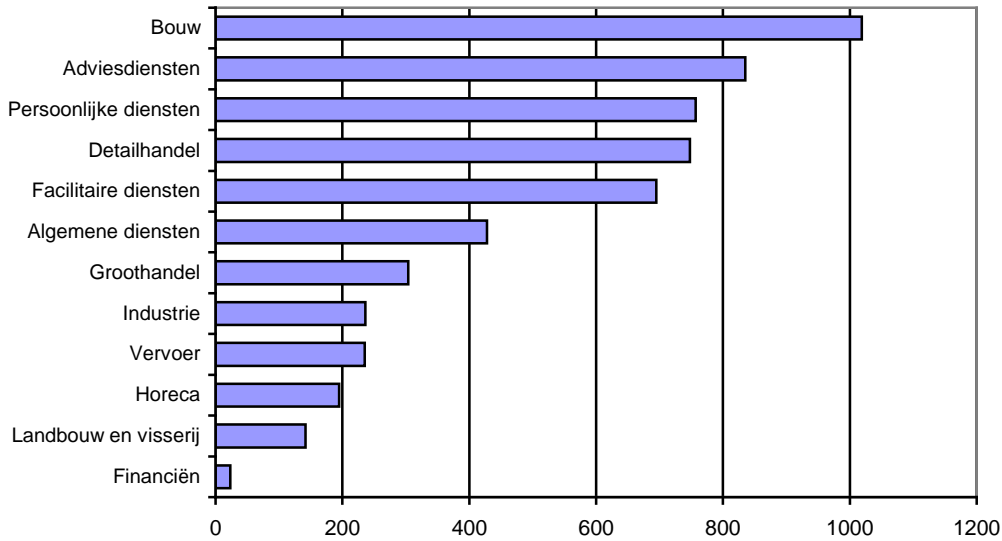
Meeste starters in de bouw

Indien de verdeling van het aantal starters over de verschillende sectoren wordt bekeken, blijkt dat de bouw koploper is met 1.020 starters. Dit komt overeen met 18,1% van het totaal. Het gaat hier vooral om zogenaamde zzp-ers (zelfstandigen zonder personeel). De adviesdiensten¹ (14,9%) en de persoonlijke diensten² (13,5%) completeren de top 3. Tezamen zijn deze drie sectoren goed voor 47% van alle starters. Sectoren als de horeca, de landbouw en de financiële sector tellen aanzienlijk minder starters.

¹ Het gaat hierbij onder andere om rechtskundige en administratieve diensten, economische diensten (o.a. onderzoeks- en adviesbureaus), ingenieursbureaus en reclamebureaus.

² Onder andere onroerend goed, cultuur/recreatie, wasserij/stomerij, kappers en schoonheidsverzorging.

Figuur 2: Aantal starters in Zuidwest-Nederland per sector (2007)

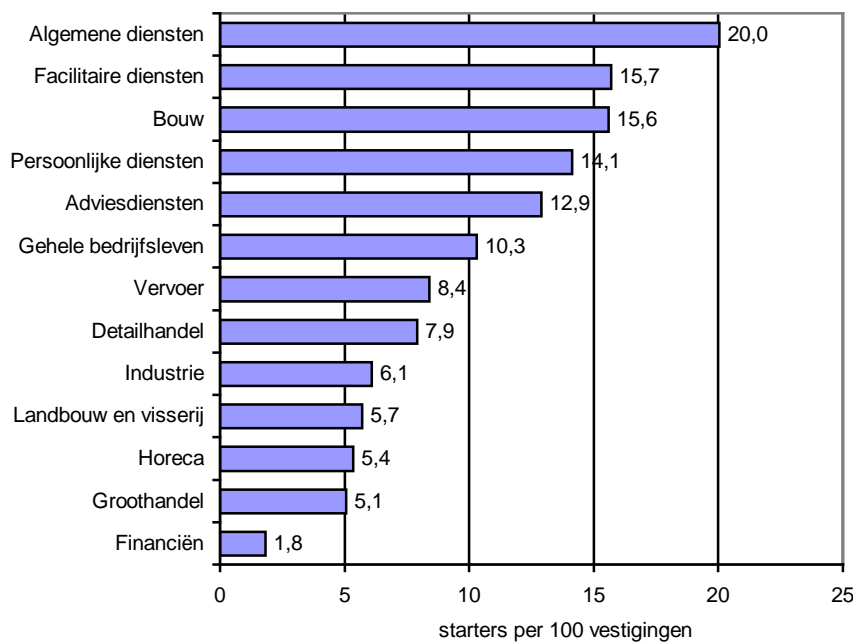


Bron: Kamer van Koophandel Zuidwest-Nederland

Relatief veel starters in de algemene diensten

Het beeld verandert wanneer het aantal starters wordt gerelateerd aan de omvang van een sector. Zo telt de sector 'Algemene diensten' (vooral zorg en welzijn) met 20 starters per 100 vestigingen relatief gezien de meeste starters. Andere sectoren die ook relatief veel starters kennen zijn de facilitaire diensten (o.a. ICT, schoonmaakbedrijven, beveiliging), bouw en persoonlijke diensten. Het gaat hier in de meeste gevallen om vrij laagdrempelige activiteiten. Sectoren als industrie, horeca, landbouw, groothandel en financiële diensten kennen verhoudingsgewijs weinig starters.

Figuur 3: Sectoren met relatief de meeste starters in 2007

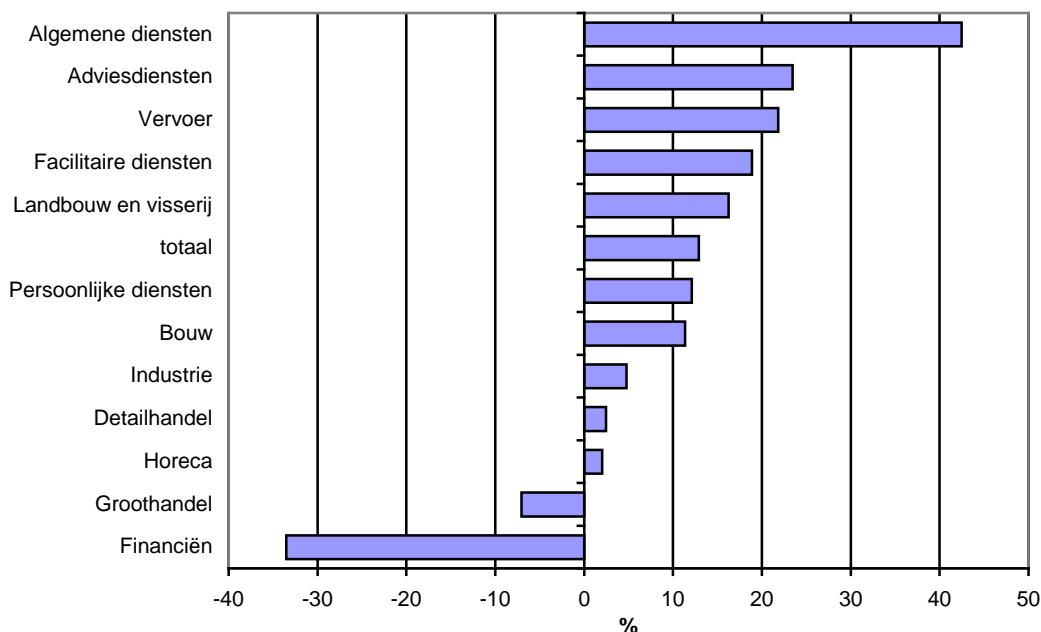


Bron: Kamer van Koophandel Zuidwest-Nederland

Alleen groothandel en financiële sector zitten in de min

In bijna alle sectoren is het aantal starters ten opzichte van 2006 toegenomen. De adviesdiensten laten met een toename van 160 starters de grootste toename zien. Ook de algemene diensten (+127), de facilitaire diensten (+110) en de bouw (+104) groeien hard. Relatief gezien zijn de algemene diensten met een groei van 42,5% het sterkst gegroeid. De adviesdiensten (+23,5%) en de vervoerssector (+21,8%) volgen. Alleen de groothandel en de financiële sector kenden in 2007 minder starters dan in 2006.

Figuur 4: Sectoren met de grootste groei (%) in 2007



Bron: Kamer van Koophandel Zuidwest-Nederland

Breda kent veruit de meeste starters

Binnen Zuidwest-Nederland telt de gemeente Breda veruit de meeste starters. In 2007 ging het in totaal om meer dan 1.260 nieuwe ondernemingen, 22,4% van de gehele regio. Op de tweede plaats volgt Roosendaal (430 starters) en de derde positie wordt ingenomen door Bergen op Zoom (392 starters). De minste starters zijn geregistreerd in Kapelle (55), Alphen-Chaam (54), Baarle-Nassau (48) en Noord-Beverland (31). Breda heeft met een groei van ruim 27% in 2007 een spectaculaire groei van het aantal starters gekend.

Tabel 1: Top 10 gemeenten met meeste starters (2007)

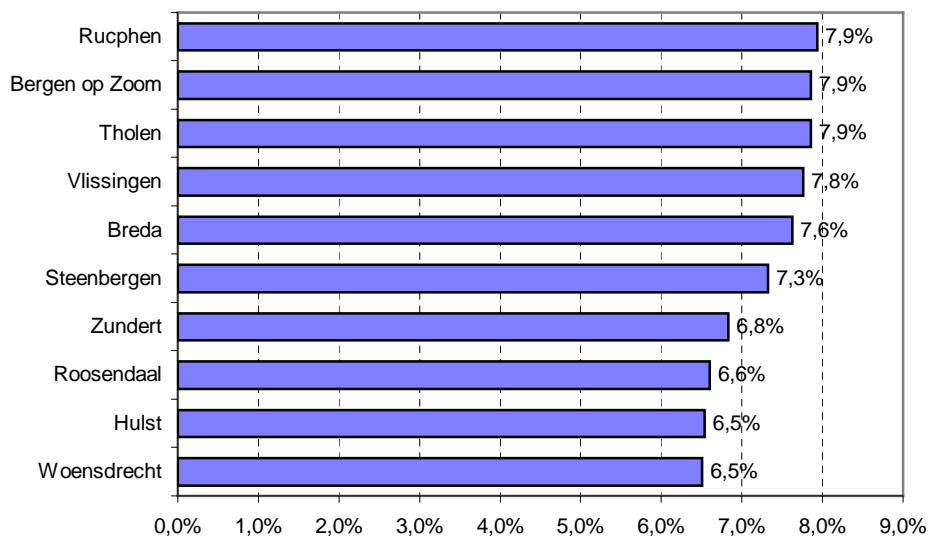
Gemeente	Starters	% binnen regio	Groei 2006-2007	
	Abs.		Abs.	%
1 Breda	1.261	22,4	270	27,2
2 Roosendaal	432	7,7	43	11,1
3 Bergen op Zoom	392	7,0	47	13,6
4 Oosterhout	280	5,0	19	7,3
5 Etten-Leur	228	4,1	35	18,1
6 Schouwen-Duiveland	213	3,8	24	12,7
7 Middelburg	202	3,6	11	5,8
8 Vlissingen	192	3,4	-1	-0,5
9 Moerdijk	191	3,4	11	6,1
10 Goes	188	3,3	14	8,0

Bron: Kamer van Koophandel Zuidwest-Nederland

Rucphen kent relatief gezien de meeste starters

Wanneer het aantal starters gerelateerd wordt aan het aantal bedrijven in de gemeente dan zien we dat Rucphen met ruim 7,9% het grootste aandeel starters heeft. De gemeente Bergen op Zoom en Tholen volgen op de voet met ieder 7,9%. De laagste score wordt gehaald door de gemeenten Moerdijk (4,8%) en Noord-Beveland (3,9%)

Figuur 5: Aandeel starters op totaal aantal bedrijven per gemeente (2007)



Bron: Kamer van Koophandel Zuidwest-Nederland

Voor meer informatie:

Kamer van Koophandel Zuidwest-Nederland

Sandra Leenders, T (076) 564 69 34 of M (06) 41 76 80 95. E sandra.leenders@kvk.nl

Marc Volleman, T (0118) 67 35 34 of M (06) 42 29 90 86. E marc.volleman@kvk.nl