



Startende ondernemers in Woensdrecht 2005

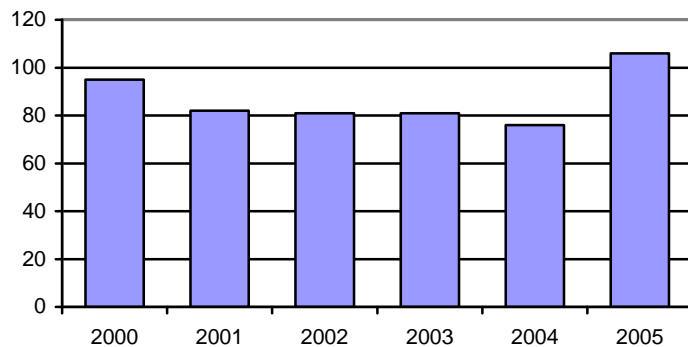
I. Ontwikkeling startende ondernemers

Aantal startende ondernemers fors gestegen

In 2005 zijn in Woensdrecht 106 personen een onderneming gestart¹. Dit zijn er 30 meer dan in 2004, oftewel een groei van bijna 40%. Zowel landelijk (+15,4%) als in West-Brabant (+18,5%) ligt de groei op een duidelijk lager niveau. Tezamen zijn door de ondernemers in 2005 98 bedrijven opgericht. Het gaat dus bijna uitsluitend om éénmanszaken

Figuur 1

Ontwikkeling van het aantal startende ondernemers in Woensdrecht tussen 2000 en 2005

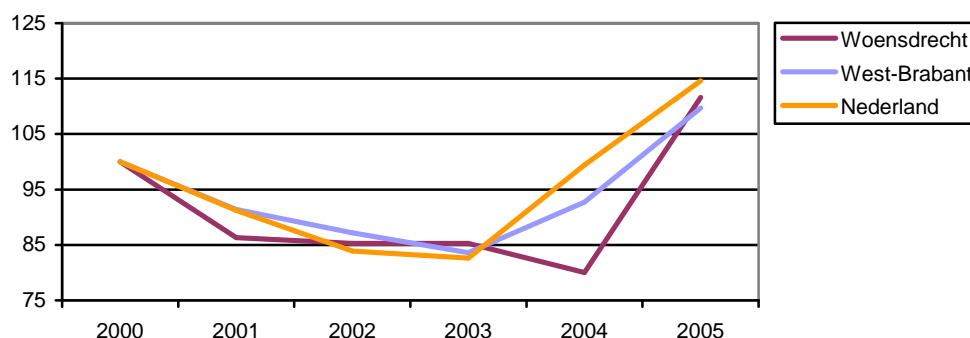


Bron: Kamer van Koophandel West-Brabant

De ontwikkeling van het aantal startende ondernemers volgt in Woensdrecht grotendeels de landelijke en regionale ontwikkeling. Opvallend is wel dat de neerwaartse lijn ook in 2004 wordt gecontinueerd. In de referentiegebieden was toen alweer sprake van een stijgende lijn. In 2005 weet Woensdrecht de achterstand weer in te lopen.

Figuur 2

Geïndexeerde ontwikkeling van het aantal starters in Woensdrecht, West-Brabant en Nederland tussen 2000 en 2005 (2000=100)



Bron: Kamer van Koophandel West-Brabant

Beperkte rol Woensdrecht op het gebied van starters binnen West-Brabant

Als kleinere gemeente speelt Woensdrecht binnen de regio West-Brabant op het gebied van starters maar een beperkte rol. In totaal neemt de gemeente bijna 4% van alle starters in de regio voor haar

¹ Een startende ondernemer is een persoon die in het jaar voorafgaande aan de start van de onderneming nog niet zelfstandig economisch actief was en die een nieuw bedrijf vestigt. Bedrijfsovernames vallen hierbuiten.

rekening. De eerste drie plaatsen worden ingenomen door Breda (35,7%), Bergen op Zoom (12,8%) en Roosendaal (11,6%).

Tabel 1

Aantal startende ondernemers in West-Brabant per gemeente (2005)

Gemeente	Aantal starters	Aandeel In regio
Breda	998	35,7
Bergen op Zoom	358	12,8
Roosendaal	325	11,6
Oosterhout	265	9,5
Etten-Leur	181	6,5
Moerdijk	136	4,9
Halderberge	127	4,5
Steenbergen	108	3,9
Woensdrecht	106	3,8
Rucphen	104	3,7
Zundert	88	3,1
Totaal	2.796	100,0

Bron: Kamer van Koophandel West-Brabant

Indien het aantal starters per gemeente wordt gerelateerd aan de omvang van de beroepsbevolking, verandert het beeld aanzienlijk. De gemeente Woensdrecht kende vorig jaar 11,0 starters per 1000 personen uit de beroepsbevolking². Daarmee neemt de gemeente, na Breda en Bergen op Zoom, een derde plaats in. Relatief gezien kent Woensdrecht dus veel starters. Over een langere periode beschouwd (gemiddelde van de periode 2000-2005) zakt Woensdrecht een plaatsje, maar het resultaat blijft goed. De gemeente Rucphen kent relatief gezien de meeste startende ondernemers, Breda en Oosterhout staan respectievelijk op de tweede en derde plaats.

Tabel 2

Aantal starters per 1000 personen uit de beroepsbevolking per gemeente

	2005		Gemid. 2000-2005	
	Gemeenten	Score	Gemeenten	Score
1	Breda	12,3	Rucphen	10,4
2	Bergen op Zoom	11,6	Breda	10,3
3	Woensdrecht	11,0	Oosterhout	9,6
4	Rucphen	10,9	Woensdrecht	9,0
5	Oosterhout	10,8	Steenbergen	8,7
6	Steenbergen	9,9	Moerdijk	8,6
7	Halderberge	9,5	Bergen op Zoom	8,5
8	Zundert	9,5	Roosendaal	8,3
9	Etten-Leur	9,1	Etten-Leur	8,1
10	Roosendaal	8,7	Halderberge	8,0
11	Moerdijk	8,2	Zundert	7,4

² Beroepsbevolking: alle personen van 15 tot en met 64 jaar die tenminste 12 uur per week werken of willen werken, daarvoor beschikbaar zijn en bovendien actief zoeken naar werk.

	Totaal West-Brabant	10,6	Totaal West-Brabant	9,1
	Totaal Nederland	10,9	Totaal Nederland	9,1

Bron: Kamer van Koophandel West-Brabant

Meeste starters in bouw, persoonlijke dienstverlening en landbouw

Een groot deel van de starters in Woensdrecht zijn te vinden in de bouw (22,6%), de persoonlijke diensten (17,0%) en de landbouw (15,1%). Ook de detailhandel (11,3%) en de facilitaire diensten (8,5%) tellen relatief veel startende ondernemers. In totaal is 38% van de starters actief in de dienstverlening. Vergeleken met het landelijke beeld springt vooral het hoge aandeel van de bouw en de landbouw in het oog. Sectoren als de detailhandel, groothandel, vervoer, adviesdiensten en facilitaire diensten zijn in Woensdrecht minder prominent vertegenwoordigd.

Tabel 3

Aantal startende ondernemers in Woensdrecht naar sector (2005)

Sector	Woensdrecht		West-Brabant	Nederland
	Abs.	%	%	%
Landbouw	16	15,1	3,0	2,6
Industrie	3	2,8	3,4	4,0
Bouw	24	22,6	15,7	14,8
Groothandel	4	3,8	8,2	8,2
Detailhandel	12	11,3	15,2	16,2
Horeca	7	6,6	4,5	3,9
Vervoer	0	0,0	4,4	3,5
Financiën	2	1,9	0,6	0,9
Adviesdiensten	4	3,8	11,8	13,9
Facilitaire diensten	9	8,5	12,3	13,8
Persoonlijke diensten	18	17,0	15,0	13,2
Algemene diensten	7	6,6	5,9	5,1
Totaal bedrijfsleven	106	100,0	100,0	100,0

Bron: Kamer van Koophandel West-Brabant

II. Buitenlandse starters

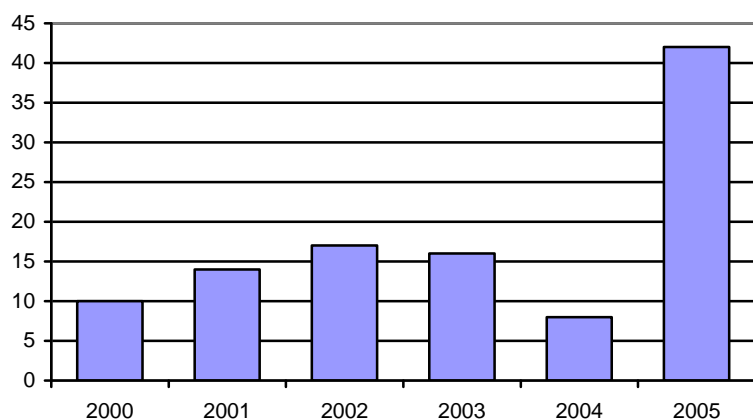
Sterke toename aantal buitenlandse startende ondernemers

Het aantal startende ondernemers van buitenlandse origine³ is in 2005 fors toegenomen. Werden er in 2004 8 buitenlandse starters geteld, in 2005 is dit opgelopen tot 42. Dit is gelijk aan een toename van 34 starters.

³ De herkomst van een starter wordt bepaald aan de hand van het geboorteland. Hierdoor blijven tweede en derde generatie allochtonen grotendeels buiten beeld. Deze zijn vaak in Nederland geboren.

Figuur 3

Ontwikkeling van het aantal buitenlandse starters in Woensdrecht tussen 2000 en 2005



Bron: Kamer van Koophandel West-Brabant

Ook in West-Brabant (+41,5%) en Nederland (+16,8%) is er een relatief sterke groei van het aantal buitenlandse starters. Opvallend is dat het aantal starters van Nederlandse origine in Woensdrecht is gedaald (-5,9%). In West-Brabant (+14,2%) en Nederland (+15,1%) laat ook deze groep een forse groei zien.

Woensdrecht kent relatief veel buitenlandse starters

In totaal was in 2005 bijna 40% van alle starters in Woensdrecht van buitenlandse komaf. Daarmee is de gemeente binnen West-Brabant duidelijk koploper. Ter vergelijking, het West-Brabantse en landelijke gemiddelde ligt rond de 19%. Woensdrecht is in totaal goed voor 8% van het totaal aantal buitenlandse starters in West-Brabant. Ter vergelijking, in het totale aantal startende ondernemers is de gemeente goed voor nog geen 4%.

Tabel 4

Buitenlandse startende ondernemers per gemeente

Gemeenten	Aantal	Aandeel in de regio	Aandeel in totaal starters
Woensdrecht	42	8,0	39,6
Bergen op Zoom	97	18,6	27,1
Roosendaal	69	13,2	21,2
Breda	196	37,5	19,6
Etten-Leur	27	5,2	14,9
Steenbergen	16	3,1	14,8
Zundert	11	2,1	12,5
Halderberge	14	2,7	11,0
Oosterhout	28	5,4	10,6
Rucphen	10	1,9	9,6
Moerdijk	12	2,3	8,8
Totaal West-Brabant	522	100,0	18,7

Bron: Kamer van Koophandel West-Brabant

Veel Polen in Woensdrecht

Het hoge aandeel buitenlandse starters in Woensdrecht kan bijna volledig worden toegeschreven aan het grote aantal Polen dat hier staat geregistreerd. Ongeveer 55% (23 ondernemers) van de buitenlandse starters is afkomstig uit Polen. Daarnaast zijn er ook nog meerdere starters uit België (17%), Azië (7%), Midden- en Zuid-Amerika (5%), Engeland (5%), Litouwen (5%) en uit 'overige landen' (6%). Een groot gedeelte van de buitenlandse starters (vooral de Polen) is actief binnen de bouw en landbouw.

III. Starters naar leeftijd

Starter gemiddeld 35 jaar oud

De gemiddelde leeftijd van een startende ondernemer in Woensdrecht is 35 jaar. Dit is vergelijkbaar met het regionale en landelijke beeld (36 jaar) en is ook al een aantal jaren constant. De groep dertigers en veertigers zijn beide goed voor ongeveer een derde van de totale populatie. Veertigers zijn goed voor 19% en ongeveer 11% van de starters is ouder dan 50 jaar.

Tabel 5

Leeftijd startende ondernemers in Woensdrecht (2005)

Leeftijd	Aantal	%
tot 20 jaar	4	3,8
20 t/m 24 jaar	18	17,0
25 t/m 29 jaar	17	16,0
30 t/m 34 jaar	21	19,8
35 t/m 39 jaar	14	13,2
40 t/m 44 jaar	11	10,4
45 t/m 49 jaar	9	8,5
50 t/m 54 jaar	5	4,7
55 t/m 59 jaar	2	1,9
60 t/m 64 jaar	4	3,8
65 jaar en ouder	1	0,9
Totaal	106	100,0

Bron: Kamer van Koophandel West-Brabant

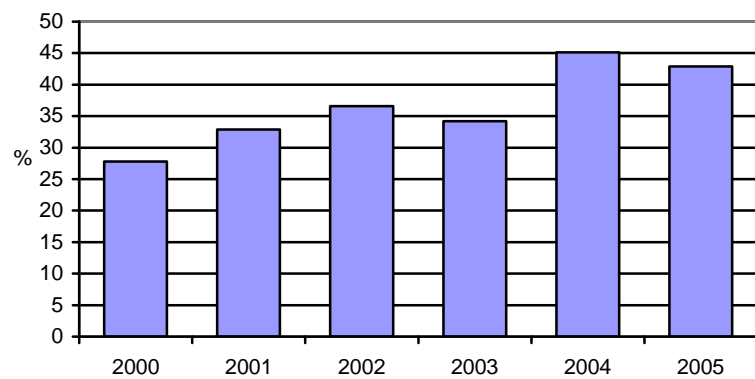
IV. Starters naar geslacht

Aandeel vrouwelijke startende ondernemers iets gedaald

In totaal zijn 33 vrouwen in 2005 een onderneming gestart. Dit is ongeveer 43% van het totaal aantal startende ondernemers in Woensdrecht. Alleen starters waarvan de leeftijd bekend is, zijn hier meegeteld. Vooral van de buitenlandse starters is de leeftijd niet altijd bekend. Van bijvoorbeeld de Polen is bekend dat het vooral om mannen gaat. In werkelijkheid zal het aandeel vrouwen dan ook lager liggen. Ten opzichte van 2004 (45%) is het aandeel vrouwen iets teruggelopen. Vrouwen zijn vooral actief in de detailhandel en persoonlijke dienstverlening.

Figuur 4

Aandeel vrouwelijke startende ondernemers in Woensdrecht in de periode 2000-2005



Bron: Kamer van Koophandel West-Brabant

V. Activiteiten Kamer van Koophandel op het gebied van starters

Starters vormen een belangrijk onderdeel van het autonome groeipotentieel van een gemeente. Naast het feit dat starters direct voor werkgelegenheid zorgen, dragen zij tevens bij aan een stuk vernieuwing en dynamiek. Starters brengen nieuwe producten of processen op de markt en stimuleren daarmee het zittende bedrijfsleven om ook te innoveren. Alle maatregelen die er op gericht zijn om nieuwe ondernemerschap te stimuleren en de levensduur van de bedrijven vergroten moeten vanuit economisch perspectief worden toegejuicht.

Starters vormen een belangrijk speerpunt voor de Kamer van Koophandel West-Brabant. Op het gebied van voorlichting maar ook meer projectmatig is de Kamer zeer actief op het gebied van nieuw (en beter) ondernemerschap. Hieronder worden de belangrijkste activiteiten van de Kamer op dit gebied kort weergegeven. Voor meer informatie wordt verwezen naar www.kvk.nl.

A) Voorlichting

Persoonlijke gesprekken:

- Voorlichting Individueel: Gratis gesprek van 20 minuten bedoeld om de allereerste (vaak brandende) vragen te beantwoorden. Welke stappen moeten worden ondernomen en in welke volgorde.
- Maatwerkgesprek: Gesprek met een bedrijfsvoorlichter van één uur tegen een vergoeding van € 30,-. Tijdens dit gesprek kan op specifieke vragen van de klant worden ingegaan. Het gesprek kan ook worden gebruikt om te klankborden (bijvoorbeeld ondernemingsplan doornemen voordat men naar de bank gaat)
- Advocaten en accountantsspreekuur: Kosteloos gesprek van een half uur voor diepere juridische en financiële vragen.

(Thema)bijeenkomsten:

- Startersoriëntatiebijeenkomst: Algemene oriëntatieavond (Kamer, Belastingdienst en bank) bedoeld om mensen een gevoel te geven wat het betekent als ze ondernemer worden. Deze bijeenkomsten zijn eenmaal per maand en kosten € 30,-
- Seminars / bijeenkomsten: Vervolg op de startersbijeenkomst. Deze gaan dieper over zeer uiteenlopende onderwerpen (kosten € 30,-).
- Landelijke startersdag: Grote jaarlijkse bijeenkomst (gemiddeld 1.500 bezoekers) met presentaties, infomarkt, gesprekken met specialisten, etc. (ongeveer 35 standhouders).
- Landelijke Internationale Handelsdag: Qua opzet vergelijkbaar met de landelijke startersdag, maar nu bedoeld voor ondernemers met im- en exportplannen.
- Uitvoering PSB-regeling: Subsidieregeling voor mensen met exportplannen.
- Presentaties op scholen: De Kamer geeft regelmatig presentaties op scholen van het voortgezet onderwijs om het starten van een eigen bedrijf te promoten.
- Starterssociëteiten: In een aantal gemeenten heeft de Kamer geholpen bij het opzetten van sociëteiten voor starters. Tevens biedt de Kamer ondersteuning.

Producten:

- Starterspakket: Dit informatiepakket laat een (potentiële) ondernemer kennismaken met de diverse aspecten van het starten van een onderneming. Het pakket bevat onder meer het Startersmagazine met actuele en praktische informatie, een handige Startersplanner en een overzicht van seminars voor startende ondernemers.
- Ondernemingsplan (cd-rom): De cd-rom helpt stap voor stap om ideeën over het opzetten van een eigen bedrijf uit te werken in een ondernemingsplan.
- Internet: Via www.kvk.nl is veel informatie over het starten van een bedrijf beschikbaar. De Kamer heeft ook een virtuele Ondernemersbeurs opgezet (www.ondernemersbeurs.nl). De Ondernemingsbeurs biedt hét actuele overzicht van bedrijven die te koop staan.
- Overige brochures/documenten: De Kamer beschikt over tal van andere (gespecialiseerde) brochures, maar ook over voorbeeldcontracten en –businessplannen.

B) Projecten

De Kamer is ook meer projectmatig betrokken bij het stimuleren van ondernemerschap. Het gaat daarbij onder andere om:

West TOP

Stimulering ondernemerschap op het platteland (zie www.westtop.nl). Er wordt van alles van een starter verwacht: het schrijven van een ondernemingsplan, het vinden van de benodigde financiering en geschikte huisvesting en natuurlijk het vinden van de eerste klanten. De ervaring laat zien dat veel startende ondernemers wel een steuntje in de rug kunnen gebruiken op deze punten. West TOP heeft een programma samengesteld dat een complete ondersteuning biedt die nodig is om ideeën werkelijkheid te laten worden.

Starterspas

Ondernemen is dromen, durven, denken, maar vooral doen. De StartersPas van Kamer van Koophandel helpt bij de start van een bedrijf. De StartersPas geeft toegang tot een pakket aan voordelen. Individuele begeleiding, collectieve bijeenkomsten, netwerkmogelijkheden en andere voordelen. Hiermee is men verzekerd van een goede voorbereiding op de start en wordt de kans van slagen als ondernemer vergroot. Voor meer informatie zie: www.starterspas.nl.

Starterslift

Starterslift is bedoeld voor innovatieve startende ondernemers. Met startend worden ondernemers bedoeld die minder dan 5 jaar bezig zijn met hun onderneming. Het kan gaan om ondernemers die net zijn gestart en wel een steuntje in de rug kunnen gebruiken, of om ondernemers die met een idee rondlopen en met behulp van Starterslift een ideale start willen maken. Alleen ondernemers met een nieuw, uniek idee komen in aanmerking voor de ondersteuning. Voor meer informatie zie: www.starterslift.nl.

