



Startende ondernemers in West-Brabant 2005

Uitsluitend voor de pers, meer informatie:

Kamer van Koophandel West-Brabant
Sandra Leenders
Telefoon: 076-5646934
E-mail: sleenders@breda.kvk.nl

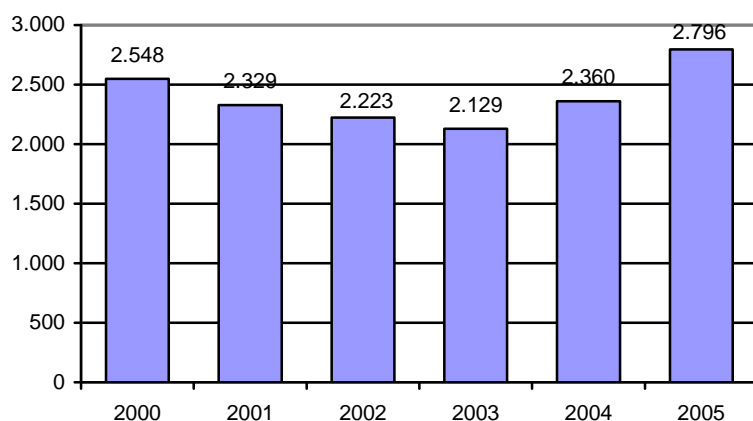
Startende ondernemers in West-Brabant

I. Totaal startende ondernemers

Aantal startende ondernemers fors gestegen

In 2005 zijn in West-Brabant bijna 2.800 personen een onderneming gestart. Dit zijn er circa 440 meer dan in 2004, oftewel een groei van 18,5%. Landelijk lag de groei op een iets lager niveau (+15,4%). Tezamen zijn door deze ondernemers in 2005 circa 2.650 bedrijven opgericht.

Ontwikkeling van het aantal startende ondernemers in West-Brabant tussen 2000 en 2005



Bron: Kamer van Koophandel West-Brabant

Meeste starters in de bouw, detailhandel en persoonlijke dienstverlening

De meeste starters zijn te vinden in de bouw (15,7%), detailhandel (15,2%) en de persoonlijke diensten (15,0%). Ook de facilitaire diensten (12,3%) en de adviesdiensten (11,8%) tellen relatief veel startende ondernemers. In totaal is 47% van de starters actief in de dienstverlening. De verdeling over de verschillende sectoren is vergelijkbaar met het landelijke beeld.

Aantal startende ondernemers in West-Brabant naar sector (2005)

Sector	West-Brabant		Nederland
	Abs.	%	%
Landbouw	85	3,0	2,6
Industrie	94	3,4	4,0
Bouw	438	15,7	14,8
Groothandel	228	8,2	8,2
Detailhandel	425	15,2	16,2
Horeca	125	4,5	3,9
Vervoer	124	4,4	3,5
Financiën	17	0,6	0,9
Adviesdiensten	331	11,8	13,9
Facilitaire diensten	343	12,3	13,8
Persoonlijke diensten	420	15,0	13,2
Algemene diensten	166	5,9	5,1
Totaal bedrijfsleven	2.796	100,0	100,0

Bron: Kamer van Koophandel West-Brabant

Indien verder op brancheniveau wordt ingezoomd, blijkt dat de branche 'kapper, schoonheidsverzorging en overig' met 273 starters op nummer één staat. Één op de tien starters is binnen deze branche actief. Andere branches met veel starters zijn de burgerlijke/utiliteitsbouw, de groothandel, de automatiseringsdiensten en de economische diensten.

Top 10 branches met absoluut de meeste starters in 2005

Branche	Abs.	%
1 Kapper, schoonh.verz., ov.	273	9,8
2 Burg.-/utiliteitsbouw	242	8,7
3 Groothandel	228	8,2
4 Automatiseringsdiensten	171	6,1
5 Economische diensten	162	5,8
6 Detailhandel non-food	151	5,4
7 Bouwspecialismen	140	5,0
8 Cultuur, recreatie	122	4,4
9 Gezondheid en welzijn	105	3,8
10 Reparatie, postorders	103	3,7

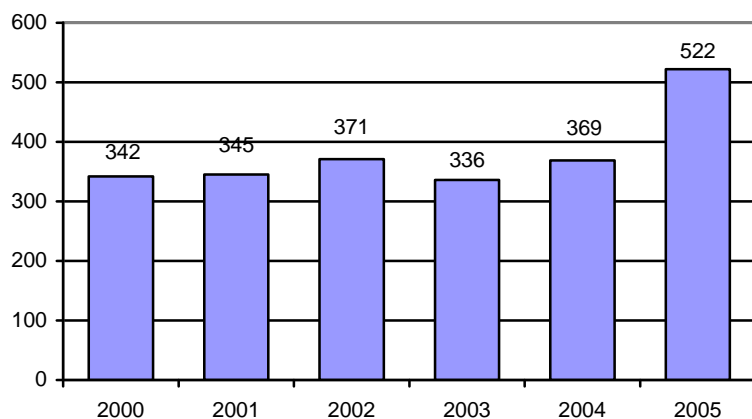
Bron: Kamer van Koophandel West-Brabant

II. Buitenlandse starters

Sterke toename aantal buitenlandse startende ondernemers

Het aantal startende ondernemers van buitenlandse origine¹ is in 2005 sterk toegenomen. Werden er in 2004 nog 369 buitenlandse starters geteld, in 2005 is dit opgelopen tot 522. Dit is gelijk aan een groei met bijna 42%. In totaal was in 2005 bijna 19% van alle starters van buitenlandse komaf. Dit is vergelijkbaar met het landelijke percentage (18,5%).

Ontwikkeling van het aantal buitenlandse starters in West-Brabant tussen 2000 en 2005

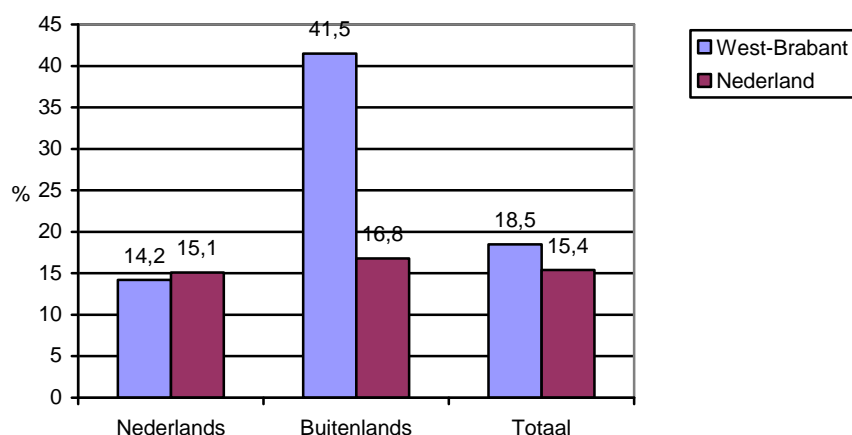


Bron: Kamer van Koophandel West-Brabant

De groei van het aantal startende ondernemers van buitenlandse origine ligt in West-Brabant fors hoger dan gemiddeld in Nederland (+41,5% versus +16,8%). Dit geldt niet voor de groep starters met een Nederlandse nationaliteit (+14,2% versus +15,1%).

¹ Het gaat hier uitsluitend om personen die buiten Nederland geboren zijn.

Procentuele groei aantal starters in West-Brabant en Nederland in 2005 naar herkomstland



Bron: Kamer van Koophandel West-Brabant

Sterke groei van het aantal Poolse starters

Binnen de groep buitenlandse starters is Polen met meer dan 160 startende ondernemers duidelijk koploper. Dat is 31% van het totaal aantal buitenlandse starters en 5,8% van alle starters in West-Brabant. De sterke groei van het aantal Poolse ondernemingen in West-Brabant is een gevolg van de toetreding van Polen tot de EU (opengrenzen). Op grote afstand volgen Turkije (11,3%), Marokko (7,3%), België (7,1%) en Suriname (5,2%).

Aantal buitenlandse starters in West-Brabant naar herkomstland (2005)

	Herkomstland	Abs.	%
1	Polen	162	31,0
2	Turkije	59	11,3
3	Marokko	38	7,3
4	België	37	7,1
5	Suriname	27	5,2
6	Duitsland	22	4,2
7	Antillen	17	3,3
8	Indonesië	17	3,3
9	USA/Canada	11	2,1
10	UK	10	1,9
	Subtotaal	400	76,6
	Totaal	522	100,0

Bron: Kamer van Koophandel West-Brabant

Veel buitenlandse ondernemers actief in de bouw

Ongeveer 29% van de buitenlandse ondernemers is actief binnen de bouw. Het gaat hier vooral om klusbedrijven. Op nummer twee volgt de detailhandel met 15,5% en de facilitaire diensten staan op de derde plaats met 12,1%. De bouw staat ook op één wanneer wordt gekeken naar het aandeel buitenlandse starters per sector. In totaal was in 2005 circa 35% van alle starters in de bouw van buitenlandse origine. Andere sectoren met relatief veel buitenlanders zijn de horeca, de landbouw en de vervoerssector.

Buitenlandse starters in West-Brabant naar sector (2005)

Sector	Aantal starters	Aandeel in totaal	Aandeel in sector
Landbouw en visserij	23	4,4	27,1
Industrie	12	2,3	12,8
Bouw	152	29,1	34,7
Groothandel	42	8,0	18,4
Detailhandel	81	15,5	19,1
Horeca	34	6,5	27,2
Vervoer	27	5,2	21,8
Adviesdiensten	28	5,4	8,5
Facilitaire diensten	63	12,1	18,4
Persoonlijke diensten	48	9,2	11,4
Algemene diensten	12	2,3	7,2
Totaal	522	100,0	18,7

Bron: Kamer van Koophandel West-Brabant

III. Starters naar leeftijd

Starter gemiddeld 36 jaar oud

De gemiddelde leeftijd van een startende ondernemer in West-Brabant is 36 jaar. Dit is gelijk aan het landelijke beeld en ook al aan aantal jaren constant. Vooral de groep dertigers is met ongeveer 35% goed vertegenwoordigd. Starters in de leeftijdscategorie 20 tot en met 29 jaar vormen 28% van het totaal, veertigers zijn goed voor 24%. Maar één op de 10 starters is ouder dan 50 jaar. Wel is er ten opzichte van 2004 sprake van een sterke toename van het aantal startende 50-plussers (+23,2%).

Leeftijd startende ondernemers (2005)

Leeftijd	Aantal	%
tot 20 jaar	51	1,8
20 t/m 24 jaar	350	12,5
25 t/m 29 jaar	428	15,3
30 t/m 34 jaar	479	17,1
35 t/m 39 jaar	490	17,5
40 t/m 44 jaar	384	13,7
45 t/m 49 jaar	280	10,0
50 t/m 54 jaar	157	5,6
55 t/m 59 jaar	95	3,4
60 t/m 64 jaar	53	1,9
65 jaar en ouder	29	1,0
totaal	2.796	100,0

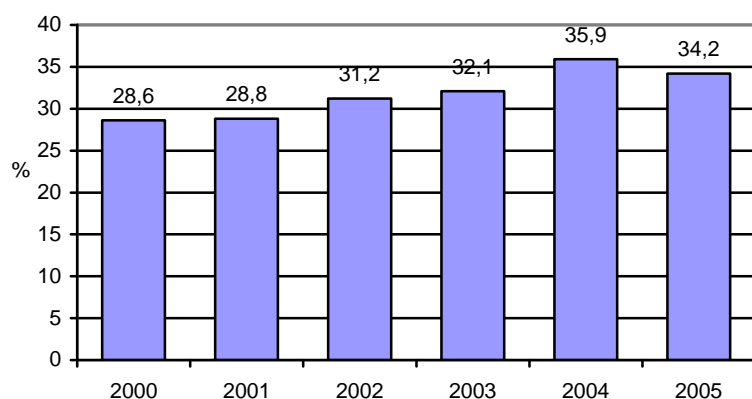
Bron: Kamer van Koophandel West-Brabant

IV. Starters naar geslacht

Aandeel vrouwelijke startende ondernemers iets gedaald

In totaal hebben 860 vrouwen in 2005 een onderneming gestart. Dit is 34,2% van het totaal aantal startende ondernemers in West-Brabant. Het aandeel vrouwelijke starters is de afgelopen jaren gestaag toegenomen. In 2000 was dat bijvoorbeeld nog maar 28,6%. Ten opzichte van 2004 (35,9%) is het aandeel vrouwen wel iets teruggelopen. De groei van het aantal startende mannen lag in 2005 (+18,8%) duidelijk hoger dan van vrouwen (+9,7%). Dit heeft vooral te maken met de toestroom van vooral mannelijke buitenlandse ondernemers.

Aandeel vrouwelijke startende ondernemers in West-Brabant in de periode 2000-2005



Bron: Kamer van Koophandel West-Brabant

Veel vrouwen actief in de persoonlijke dienstverlening

De meeste vrouwelijke starters zijn te vinden in de persoonlijke diensten (vooral schoonheidsverzorging, haarverzorging en voetverzorging). Ruim 270 vrouwen zijn in deze sector een bedrijf begonnen (bijna 32% van alle vrouwelijke starters). Op nummer twee staat de detailhandel met 19%, op de derde plaats volgen de algemene diensten met bijna 11%. Het aandeel vrouwen wisselt sterk per sector. De persoonlijke diensten zijn koploper met 71%. Ook de algemene diensten (58,5%), de horeca (42,0%) en de detailhandel (41,5%) kennen relatief veel vrouwen. In de bouw zijn vrouwen zo goed als niet te vinden (3%). Ook vervoer, financiën en landbouw zijn weinig populair bij vrouwen.

Aantal vrouwelijke startende ondernemers in West-Brabant naar sector

Sector	Aantal vrouwen	Aandeel in totaal	Aandeel in sector
Landbouw	12	1,4	18,5
Industrie	22	2,6	25,0
Bouw	10	1,2	3,0
Groothandel	59	6,9	28,6
Detailhandel	163	19,0	41,5
Horeca	50	5,8	42,0
Vervoer	15	1,7	13,6
Financiën	3	0,3	17,6
Adviesdiensten	72	8,4	23,3
Facilitaire diensten	87	10,1	26,8
Persoonlijke diensten	274	31,9	71,0
Algemene diensten	93	10,8	58,5
Totaal	860	100,0	34,2

Bron: Kamer van Koophandel West-Brabant

V. Gemeentelijke resultaten

Meeste startende ondernemers in Breda

Binnen West-Brabant telt de gemeente Breda veruit de meeste starters. In 2005 ging het in totaal om 998 ondernemers, bijna 36% van de gehele regio. Op nummer twee volgt Bergen op Zoom met 358 starters (12,8%), de derde plaats is voor Roosendaal met 325 starters (11,6%). De minste starters zijn geregistreerd in Zundert (88), Woensdrecht (104) en Rucphen (106). Indien naar het aandeel van buitenlandse starters wordt gekeken, blijkt dat vooral Woensdrecht hoog scoort. Hier was bijna 40% van alle starters van buitenlandse origine. Ook Bergen op Zoom (27,1%) en Roosendaal (21,2%) kennen verhoudingsgewijs veel buitenlandse starters.

Aantal startende ondernemers per gemeente (2005)

Gemeente	Aantal starters	Aandeel in regio	Aandeel Buitenlands
Breda	998	35,7	19,6
Bergen op Zoom	358	12,8	27,1
Roosendaal	325	11,6	21,2
Oosterhout	265	9,5	10,6
Etten-Leur	181	6,5	14,9
Moerdijk	136	4,9	8,8
Halderberge	127	4,5	11,0
Steenbergen	108	3,9	14,8
Woensdrecht	106	3,8	39,6
Rucphen	104	3,7	9,6
Zundert	88	3,1	12,5
Totaal	2.796	100,0	18,7

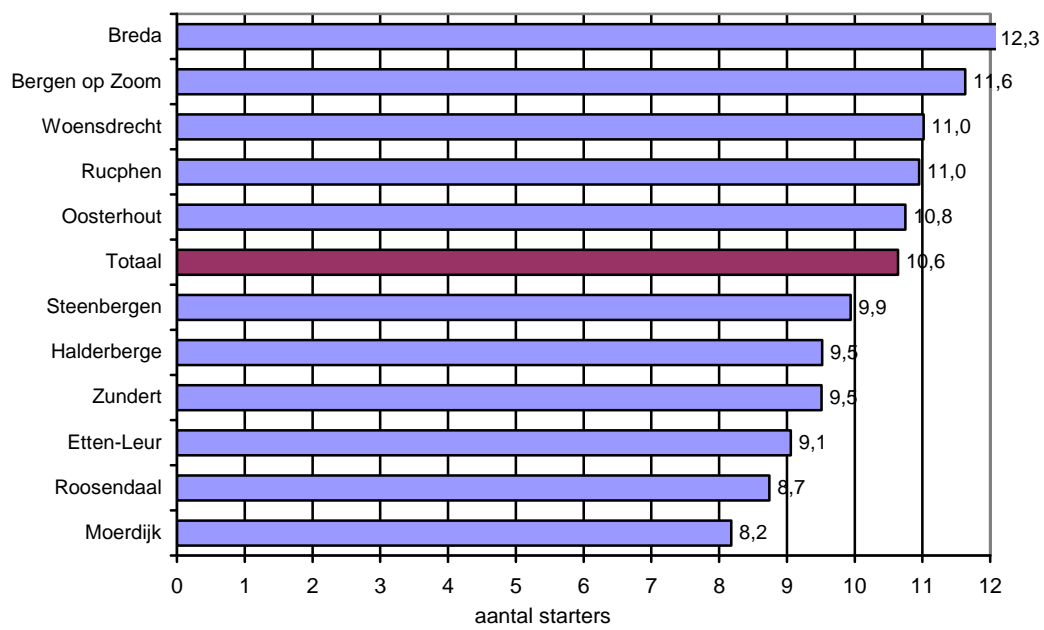
Bron: Kamer van Koophandel West-Brabant

Moerdijk telt relatief gezien de minste startende ondernemers

Indien het aantal starters per gemeente wordt gerelateerd aan de omvang van de beroepsbevolking, staat Breda wederom op nummer één. Deze gemeente kende vorig jaar 12,3 starters per 1000 personen uit de beroepsbevolking². Bergen op Zoom en Rucphen volgen met respectievelijk 11,6 en 11,0 starters. Hekensluiter is de gemeente Moerdijk met slechts 8,2 starters. Ook Roosendaal, Etten-Leur, Zundert, Halderberge en Steenbergen blijven duidelijk achter bij het gemiddelde van heel West-Brabant (10,6 starters).

² Beroepsbevolking: alle personen van 15 tot en met 64 jaar die tenminste 12 uur per week werken of willen werken, daarvoor beschikbaar zijn en bovendien actief zoeken naar werk.

Aantal starters per 1000 personen uit de beroepsbevolking per gemeente (2005)



Bron: Kamer van Koophandel West-Brabant

Toelichting

De kamers van koophandel registreren ondernemingen en vestigingen. Van de ontwikkeling in het aantal vestigingen wordt verslag gedaan in de Mutatiebalansen-output en de bedrijvendynamiek-rapporten. Naast de bedrijven registreren de kamers ook de ondernemers. Over de kenmerken van de ondernemers is tot 2000 niet gerapporteerd. Er is echter veel belangstelling voor gegevens over de persoon van de ondernemer. In 2001 is deze publicatie daarom voor de eerste maal verschenen met cijfers over 2000. Dit is de zesde publicatie, met de cijfers over 2005.

In het handelsregister is een drietal gegevens opgenomen waar belangstelling naar uitgaat. Dit betreft de leeftijd van de ondernemer, het geslacht en de nationaliteit. De leeftijd van de ondernemer is vrijwel altijd bekend. De gemiddelde leeftijd van startende ondernemers is 36 jaar en dat gemiddelde is al een aantal jaren constant.

Het geslacht is niet altijd bekend. Bij inschrijving wordt dit gegeven wel gevraagd, het is echter niet in de bestanden ingevoerd. Er bestaat namelijk een koppeling met de gemeentelijke bevolkingsadministratie (GBA), waaruit het geslacht wordt overgenomen. Deze koppeling functioneert echter slechts voor 90%. Dit betekent dat in het handelsregister in ca. 10% van de gevallen het geslacht onbekend is, terwijl de kamer het uit het inschrijfformulier wel weet. Deze groep is in de tabellen opgenomen onder 'onbekend'.

De nationaliteit van ondernemers wordt sinds de nieuwe handelsregisterwet van 1998 niet meer geregistreerd. Dit gegeven kan enigszins benaderd worden via het geregistreerde geboorteland. Er bestaat speciale belangstelling voor het ondernemerschap van allochtonen. Doordat deze slechts op geboorteland kunnen worden gesignaleerd geeft dit problemen voor de tweede en derde generatie allochtonen. Deze zijn vaak in Nederland geboren. De tweede en derde generatie allochtonen kunnen daardoor niet in de tabellen worden opgenomen. In de komende jaren zal het aantal ondernemers van allochtone afkomst daarom steeds grotere hiaten gaan vertonen.

Een startende ondernemer is een persoon die in het jaar voorafgaande aan de start van de onderneming nog niet zelfstandig economisch actief was en die een nieuw bedrijf vestigt. Ondernemers die een bedrijf van een ander overnemen vallen hier niet onder.

De gegevens zijn beschikbaar voor Nederland totaal, het kamergebied en voor de gemeenten in het kamerdistrict.