



Startende ondernemers in Halderberge 2005

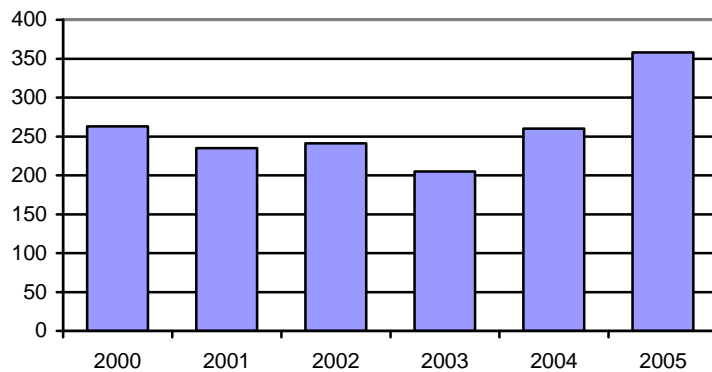
I. Ontwikkeling startende ondernemers

Aantal startende ondernemers fors gestegen

In 2005 zijn in Halderberge 127 personen een onderneming gestart¹. Dit zijn er 16 meer dan in 2004, oftewel een groei van 14,4%. Zowel landelijk (+15,4%) als in West-Brabant (+18,5%) ligt de groei op een iets hoger niveau. Tezamen zijn door ondernemers in 2005 circa 117 bedrijven opgericht, hoofdzakelijk eenmansbedrijven.

Figuur 1

Ontwikkeling van het aantal startende ondernemers in Halderberge tussen 2000 en 2005

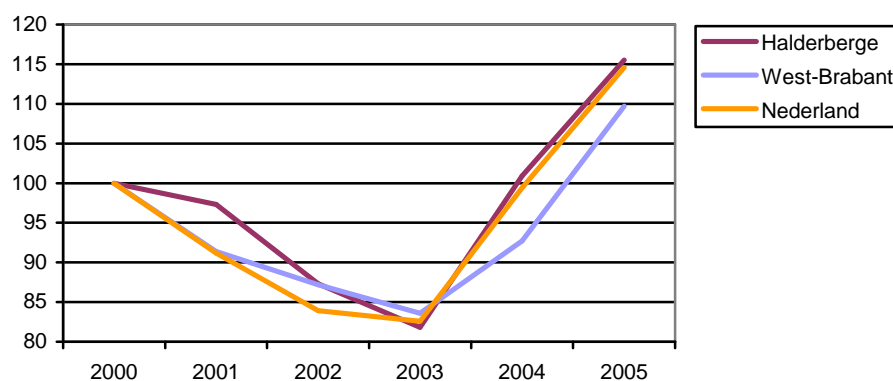


Bron: Kamer van Koophandel West-Brabant

De ontwikkeling van het aantal startende ondernemers volgt in Halderberge de landelijke en regionale ontwikkeling. In de periode 2000-2003 daalde het aantal starters in Halderberge om daarna snel weer te stijgen. In 2004 was de groei bovengemiddeld, in 2005 blijft deze iets achter.

Figuur 2

Geïndexeerde ontwikkeling van het aantal starters in Halderberge, West-Brabant en Nederland tussen 2000 en 2005 (2000=100)



Bron: Kamer van Koophandel West-Brabant

¹ Een startende ondernemer is een persoon die in het jaar voorafgaande aan de start van de onderneming nog niet zelfstandig economisch actief was en die een nieuw bedrijf vestigt. Bedrijfsovernames vallen hierbuiten.

Halderberge is binnen West-Brabant nummer zeven

Binnen de regio West-Brabant staat de gemeente Halderberge wat betreft het aantal startende ondernemers op een zevende plaats. Op nummer één staat met grote voorsprong de gemeente Breda. In totaal neemt Halderberge 4,5% van alle starters in de regio voor haar rekening.

Tabel 1

Aantal startende ondernemers in West-Brabant per gemeente (2005)

Gemeente	Aantal starters	Aandeel In regio
Breda	998	35,7
Bergen op Zoom	358	12,8
Roosendaal	325	11,6
Oosterhout	265	9,5
Etten-Leur	181	6,5
Moerdijk	136	4,9
Halderberge	127	4,5
Steenbergen	108	3,9
Woensdrecht	106	3,8
Rucphen	104	3,7
Zundert	88	3,1
Totaal	2.796	100,0

Bron: Kamer van Koophandel West-Brabant

Indien het aantal starters per gemeente wordt gerelateerd aan de omvang van de beroepsbevolking, staat Halderberge eveneens op een zevende plaats. De gemeente kende vorig jaar 9,5 starters per 1000 personen uit de beroepsbevolking². Ook nu is Breda nummer één met een score van 12,3. Over een langere periode beschouwd (gemiddelde van de periode 2000-2005) zakt Halderberge na de voorlaatste plaats. Alleen Zundert kent relatief gezien minder starters.

² Beroepsbevolking: alle personen van 15 tot en met 64 jaar die tenminste 12 uur per week werken of willen werken, daarvoor beschikbaar zijn en bovendien actief zoeken naar werk.

Tabel 2

Aantal starters per 1000 personen uit de beroepsbevolking per gemeente

	2005		Gemid. 2000-2005	
	Gemeenten	Score	Gemeenten	Score
1	Breda	12,3	Rucphen	10,4
2	Bergen op Zoom	11,6	Breda	10,3
3	Woensdrecht	11,0	Oosterhout	9,6
4	Rucphen	10,9	Woensdrecht	9,0
5	Oosterhout	10,8	Steenbergen	8,7
6	Steenbergen	9,9	Moerdijk	8,6
7	Halderberge	9,5	Bergen op Zoom	8,5
8	Zundert	9,5	Roosendaal	8,3
9	Etten-Leur	9,1	Etten-Leur	8,1
10	Roosendaal	8,7	Halderberge	8,0
11	Moerdijk	8,2	Zundert	7,4
	Totaal West-Brabant	10,6	Totaal West-Brabant	9,1
	Totaal Nederland	10,9	Totaal Nederland	9,1

Bron: Kamer van Koophandel West-Brabant

Meeste starters in bouw, persoonlijke dienstverlening en adviesdiensten

De meeste starters in Halderberge zijn te vinden in de bouw (18,1%), persoonlijke diensten (17,3%) en de adviesdiensten (14,2%). Ook de facilitaire diensten en de detailhandel (beide 14,2%) tellen relatief veel startende ondernemers. Vergeleken met het landelijke beeld springen vooral de hoge aandelen van de adviesdiensten, persoonlijke diensten en de bouw in het oog. Sectoren als de groothandel, vervoer, en algemene diensten zijn in Halderberge minder prominent vertegenwoordigd.

Tabel 3

Aantal startende ondernemers in Halderberge naar sector (2005)

Sector	Halderberge		West-Brabant	Nederland
	Abs.	%	%	%
Landbouw	7	5,5	3,0	2,6
Industrie	6	4,7	3,4	4,0
Bouw	23	18,1	15,7	14,8
Groothandel	6	4,7	8,2	8,2
Detailhandel	18	14,2	15,2	16,2
Horeca	4	3,1	4,5	3,9
Vervoer	1	0,8	4,4	3,5
Financiën	1	0,8	0,6	0,9
Adviesdiensten	19	15,0	11,8	13,9
Facilitaire diensten	18	14,2	12,3	13,8
Persoonlijke diensten	22	17,3	15,0	13,2
Algemene diensten	2	1,6	5,9	5,1
Totaal bedrijfsleven	127	100,0	100,0	100,0

Bron: Kamer van Koophandel West-Brabant

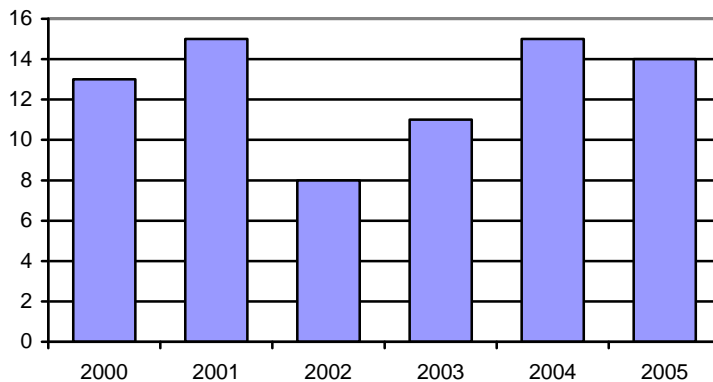
II. Buitenlandse starters

Licht daling aantal buitenlandse startende ondernemers

Het aantal startende ondernemers van buitenlandse origine³ is in 2005 iets gedaald, van 15 in 2004 naar 14 in 2005. Dit is gelijk aan een daling van 6,7%.

Figuur 3

Ontwikkeling van het aantal buitenlandse starters in Halderberge tussen 2000 en 2005

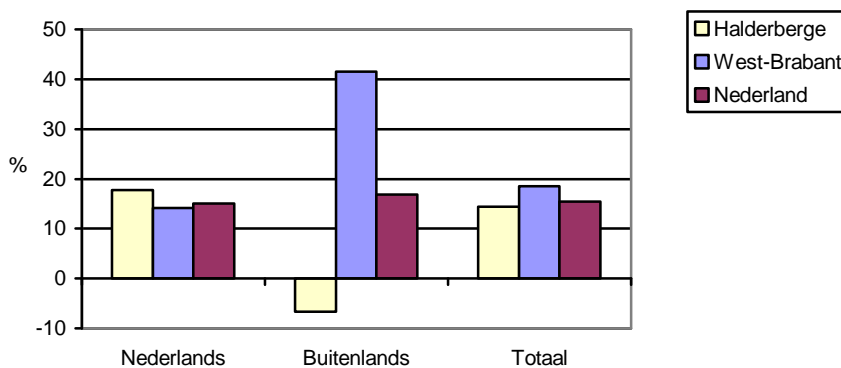


Bron: Kamer van Koophandel West-Brabant

De ontwikkeling van het aantal startende ondernemers van buitenlandse origine wijkt in Halderberge sterk af van de regionale en landelijke ontwikkeling. West-Brabant kent een groei van meer dan 40%, landelijk komt de groei uit op zo'n 17%. De groei van de 'Nederlandse' starters (+17,7%) ligt in Halderberge wel boven het gemiddelde van de referentiegebieden.

Figuur 4

Procentuele groei aantal starters in Halderberge en Nederland in 2005 naar herkomstland



Bron: Kamer van Koophandel West-Brabant

³ De herkomst van een starter wordt bepaald aan de hand van het geboorteland. Hierdoor blijven tweede en derde generatie allochtonen grotendeels buiten beeld. Deze zijn vaak in Nederland geboren.

Relatief weinig buitenlandse starters in Halderberge

In totaal was in 2005 zo'n 11% van alle starters in Halderberge van buitenlandse komaf. Dit is lager dan het West-Brabantse en landelijke gemiddelde (beide 19%). Binnen West-Brabant kent de gemeente Woensdrecht veruit het hoogste aandeel buitenlandse starters (39,6%). Bergen op Zoom en Roosendaal zijn respectievelijk nummer twee en drie. De buitenlandse starters zijn afkomstig uit in totaal elf landen. De 'grootste' groep heeft Polen als geboorteland. Andere landen zijn bijvoorbeeld Suriname, België, Ierland, Turkije, Marokko en de Antillen.

Tabel 5

Buitenlandse startende ondernemers per gemeente

Gemeenten	Aantal	Aandeel in de regio	Aandeel in totaal starters
Woensdrecht	42	8,0	39,6
Bergen op Zoom	97	18,6	27,1
Roosendaal	69	13,2	21,2
Breda	196	37,5	19,6
Etten-Leur	27	5,2	14,9
Steenbergen	16	3,1	14,8
Zundert	11	2,1	12,5
Halderberge	14	2,7	11,0
Oosterhout	28	5,4	10,6
Rucphen	10	1,9	9,6
Moerdijk	12	2,3	8,8
Totaal West-Brabant	522	100,0	18,7

Bron: Kamer van Koophandel West-Brabant

III. Starters naar leeftijd

Starter gemiddeld 37 jaar oud

De gemiddelde leeftijd van een startende ondernemer in Halderberge is 37 jaar. Dit is vergelijkbaar aan het regionale en landelijke beeld (36 jaar) en is ook al een aantal jaren constant. Vooral de groep twintigers is met bijna 32% goed vertegenwoordigd. Starters in de leeftijdscategorie 30 tot en met 39 jaar vormen 26% van het totaal, veertigers zijn goed voor bijna 24%. Ongeveer 17% van de starters is ouder dan 50 jaar.

Tabel 6

Leeftijd startende ondernemers in Halderberge (2005)

Leeftijd	Aantal	%
tot 20 jaar	2	1,6
20 t/m 24 jaar	22	17,3
25 t/m 29 jaar	18	14,2
30 t/m 34 jaar	17	13,4
35 t/m 39 jaar	16	12,6
40 t/m 44 jaar	15	11,8
45 t/m 49 jaar	15	11,8
50 t/m 54 jaar	12	9,4
55 t/m 59 jaar	6	4,7
60 t/m 64 jaar	3	2,4
65 jaar en ouder	1	0,8
Totaal	127	100,0

Bron: Kamer van Koophandel West-Brabant

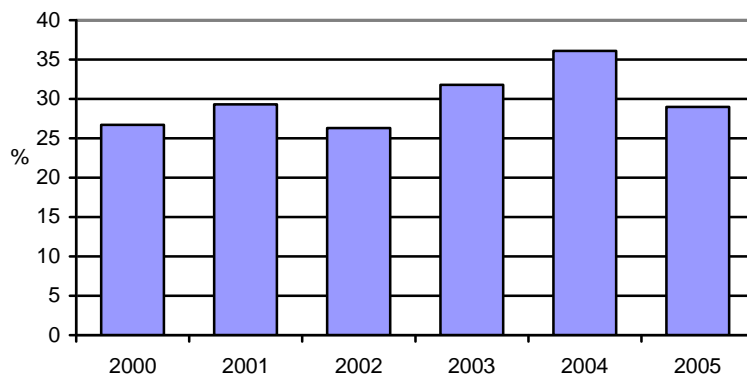
IV. Starters naar geslacht

Aandeel vrouwelijke startende ondernemers gedaald

In totaal zijn 36 vrouwen in 2005 een onderneming gestart. Dit is ongeveer 29% van het totaal aantal startende ondernemers in Halderberge. Ten opzichte van 2004 (36%) is het aandeel vrouwen duidelijk teruggelopen. Ook in absolute termen liep het aantal startende vrouwen terug (-7,7%). Het contrast met de ontwikkeling van het aantal mannelijke starters (+27,5%) is groot. Vrouwen zijn vooral actief in de detailhandel en persoonlijke dienstverlening.

Figuur 5

Aandeel vrouwelijke startende ondernemers in Halderberge in de periode 2000-2005



Bron: Kamer van Koophandel West-Brabant

V. Activiteiten Kamer van Koophandel op het gebied van starters

Starters vormen een belangrijk onderdeel van het autonome groeipotentieel van een gemeente. Naast het feit dat starters direct voor werkgelegenheid zorgen, dragen zij tevens bij aan een stuk vernieuwing en dynamiek. Starters brengen nieuwe producten of processen op de markt en stimuleren daarmee het zittende bedrijfsleven om ook te innoveren. Alle maatregelen die er op gericht zijn om nieuwe ondernemerschap te stimuleren en de levensduur van de bedrijven vergroten moeten vanuit economisch perspectief worden toegejuicht.

Starters vormen een belangrijk speerpunt voor de Kamer van Koophandel West-Brabant. Op het gebied van voorlichting maar ook meer projectmatig is de Kamer zeer actief op het gebied van nieuw (en beter) ondernemerschap. Hieronder worden de belangrijkste activiteiten van de Kamer op dit gebied kort weergegeven. Voor meer informatie wordt verwezen naar www.kvk.nl.

A) Voorlichting

Persoonlijke gesprekken:

- Voorlichting Individueel: Gratis gesprek van 20 minuten bedoeld om de allereerste (vaak brandende) vragen te beantwoorden. Welke stappen moeten worden ondernomen en in welke volgorde.
- Maatwerkgesprek: Gesprek met een bedrijfsvoorlichter van één uur tegen een vergoeding van € 30,-. Tijdens dit gesprek kan op specifieke vragen van de klant worden ingegaan. Het gesprek kan ook worden gebruikt om te klankborden (bijvoorbeeld ondernemingsplan doornemen voordat men naar de bank gaat)
- Advocaten en accountantsspreekuur: Kosteloos gesprek van een half uur voor diepere juridische en financiële vragen.

(Thema)bijeenkomsten:

- Startersoriëntatiebijeenkomst: Algemene oriëntatieavond (Kamer, Belastingdienst en bank) bedoeld om mensen een gevoel te geven wat het betekent als ze ondernemer worden. Deze bijeenkomsten zijn eenmaal per maand en kosten € 30,-
- Seminars / bijeenkomsten: Vervolg op de startersbijeenkomst. Deze gaan dieper over zeer uiteenlopende onderwerpen (kosten € 30,-).
- Landelijke startersdag: Grote jaarlijkse bijeenkomst (gemiddeld 1.500 bezoekers) met presentaties, infomarkt, gesprekken met specialisten, etc. (ongeveer 35 standhouders).
- Landelijke Internationale Handelsdag: Qua opzet vergelijkbaar met de landelijke startersdag, maar nu bedoeld voor ondernemers met im- en exportplannen.
- Uitvoering PSB-regeling: Subsidieregeling voor mensen met exportplannen.
- Presentaties op scholen: De Kamer geeft regelmatig presentaties op scholen van het voortgezet onderwijs om het starten van een eigen bedrijf te promoten.
- Starterssociëteiten: In een aantal gemeenten heeft de Kamer geholpen bij het opzetten van sociëteiten voor starters. Tevens biedt de Kamer ondersteuning.

Producten:

- Starterspakket: Dit informatiepakket laat een (potentiële) ondernemer kennismaken met de diverse aspecten van het starten van een onderneming. Het pakket bevat onder meer het Startersmagazine met actuele en praktische informatie, een handige Startersplanner en een overzicht van seminars voor startende ondernemers.
- Ondernemingsplan (cd-rom): De cd-rom helpt stap voor stap om ideeën over het opzetten van een eigen bedrijf uit te werken in een ondernemingsplan.
- Internet: Via www.kvk.nl is veel informatie over het starten van een bedrijf beschikbaar. De Kamer heeft ook een virtuele Ondernemersbeurs opgezet (www.ondernemersbeurs.nl). De Ondernemingsbeurs biedt hét actuele overzicht van bedrijven die te koop staan.
- Overige brochures/documenten: De Kamer beschikt over tal van andere (gespecialiseerde) brochures, maar ook over voorbeeldcontracten en –businessplannen.

B) Projecten

De Kamer is ook meer projectmatig betrokken bij het stimuleren van ondernemerschap. Het gaat daarbij onder andere om:

West TOP

Stimulering ondernemerschap op het platteland (zie www.westtop.nl). Er wordt van alles van een starter verwacht: het schrijven van een ondernemingsplan, het vinden van de benodigde financiering en geschikte huisvesting en natuurlijk het vinden van de eerste klanten. De ervaring laat zien dat veel startende ondernemers wel een steuntje in de rug kunnen gebruiken op deze punten. West TOP heeft een programma samengesteld dat een complete ondersteuning biedt die nodig is om ideeën werkelijkheid te laten worden.

Starterspas

Ondernemen is dromen, durven, denken, maar vooral doen. De StartersPas van Kamer van Koophandel helpt bij de start van een bedrijf. De StartersPas geeft toegang tot een pakket aan voordelen. Individuele begeleiding, collectieve bijeenkomsten, netwerkmogelijkheden en andere voordelen. Hiermee is men verzekerd van een goede voorbereiding op de start en wordt de kans van slagen als ondernemer vergroot. Voor meer informatie zie: www.starterspas.nl.

Starterslift

Starterslift is bedoeld voor innovatieve startende ondernemers. Met startend worden ondernemers bedoeld die minder dan 5 jaar bezig zijn met hun onderneming. Het kan gaan om ondernemers die net zijn gestart en wel een steuntje in de rug kunnen gebruiken, of om ondernemers die met een idee rondlopen en met behulp van Starterslift een ideale start willen maken. Alleen ondernemers met een nieuw, uniek idee komen in aanmerking voor de ondersteuning. Voor meer informatie zie: www.starterslift.nl.